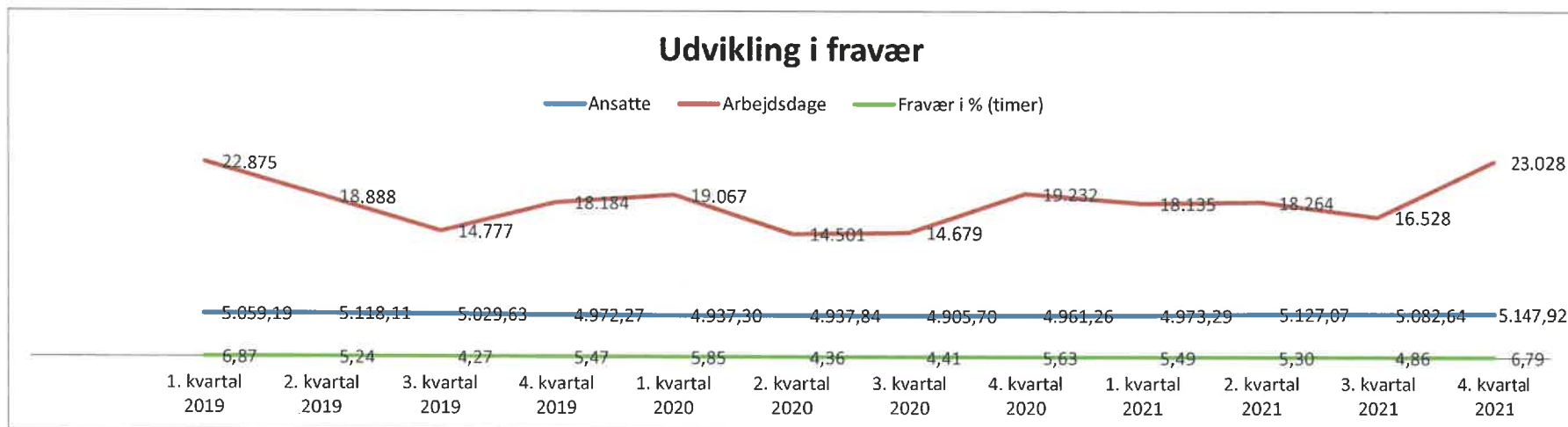


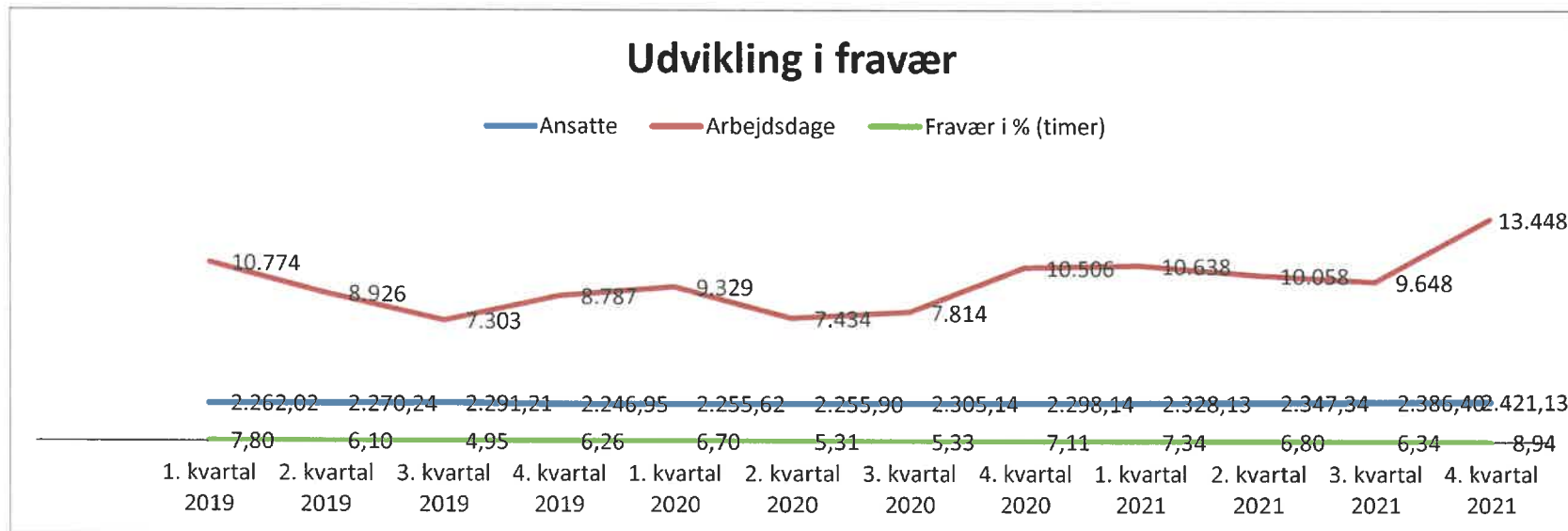
Fraværsrapport Hjørring Kommune - organisations- og forvaltningsniveau

Niveau	Periode	Ansatte	Arbejdsdage	Fravær i % (timer)	
Organisationsniveau	1. kvartal 2019		5.059,19	22.875	6,87
	2. kvartal 2019		5.118,11	18.888	5,24
	3. kvartal 2019		5.029,63	14.777	4,27
	4. kvartal 2019		4.972,27	18.184	5,47
	1. kvartal 2020		4.937,30	19.067	5,85
	2. kvartal 2020		4.937,84	14.501	4,36
	3. kvartal 2020		4.905,70	14.679	4,41
	4. kvartal 2020		4.961,26	19.232	5,63
	1. kvartal 2021		4.973,29	18.135	5,49
	2. kvartal 2021		5.127,07	18.264	5,30
	3. kvartal 2021		5.082,64	16.528	4,86
	4. kvartal 2021		5.147,92	23.028	6,79



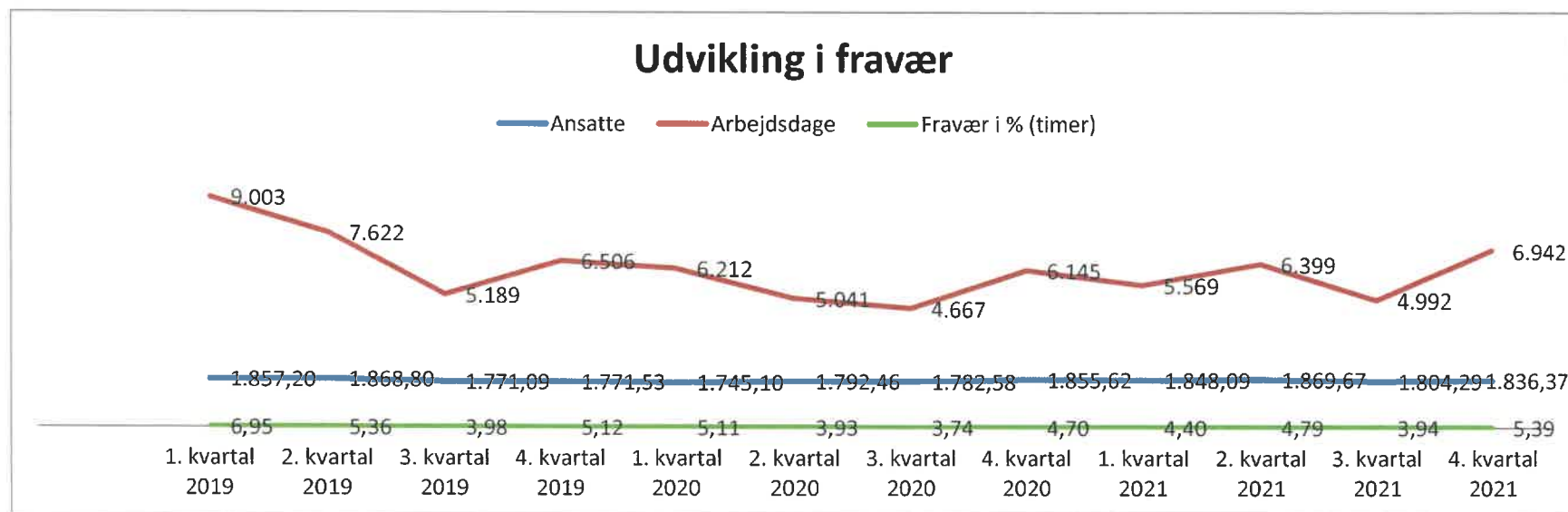
Fraværsrapport Hjørring Kommune - organisations- og forvaltningsniveau

Niveau	Periode	Ansatte	Arbejdsdage	Fravær i % (timer)
SÆH	1. kvartal 2019	2.262,02	10.774	7,80
	2. kvartal 2019	2.270,24	8.926	6,10
	3. kvartal 2019	2.291,21	7.303	4,95
	4. kvartal 2019	2.246,95	8.787	6,26
	1. kvartal 2020	2.255,62	9.329	6,70
	2. kvartal 2020	2.255,90	7.434	5,31
	3. kvartal 2020	2.305,14	7.814	5,33
	4. kvartal 2020	2.298,14	10.506	7,11
	1. kvartal 2021	2.328,13	10.638	7,34
	2. kvartal 2021	2.347,34	10.058	6,80
	3. kvartal 2021	2.386,40	9.648	6,34
	4. kvartal 2021	2.421,13	13.448	8,94



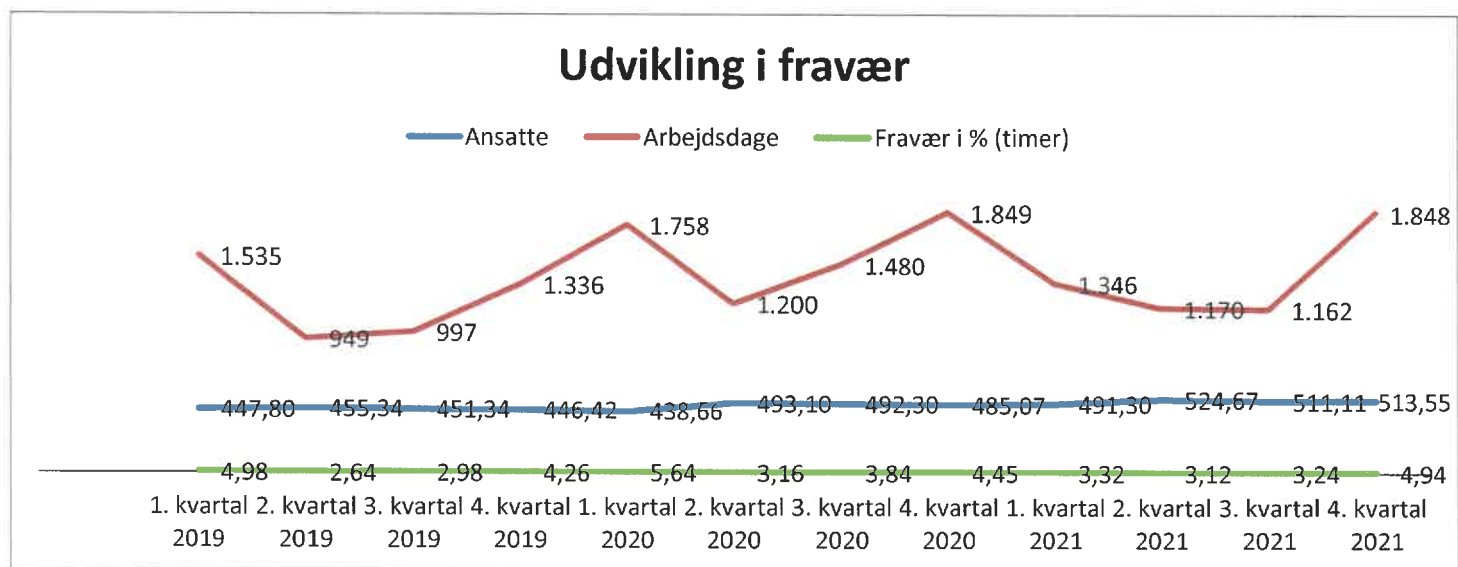
Fraværsrapport Hjørring Kommune - organisations- og forvaltningsniveau

Niveau	Periode	Ansatte	Arbejdsdage	Fravær i % (timer)	
BFU	1. kvartal 2019		1.857,20	9.003	6,95
	2. kvartal 2019		1.868,80	7.622	5,36
	3. kvartal 2019		1.771,09	5.189	3,98
	4. kvartal 2019		1.771,53	6.506	5,12
	1. kvartal 2020		1.745,10	6.212	5,11
	2. kvartal 2020		1.792,46	5.041	3,93
	3. kvartal 2020		1.782,58	4.667	3,74
	4. kvartal 2020		1.855,62	6.145	4,70
	1. kvartal 2021		1.848,09	5.569	4,40
	2. kvartal 2021		1.869,67	6.399	4,79
	3. kvartal 2021		1.804,29	4.992	3,94
	4. kvartal 2021		1.836,37	6.942	5,39



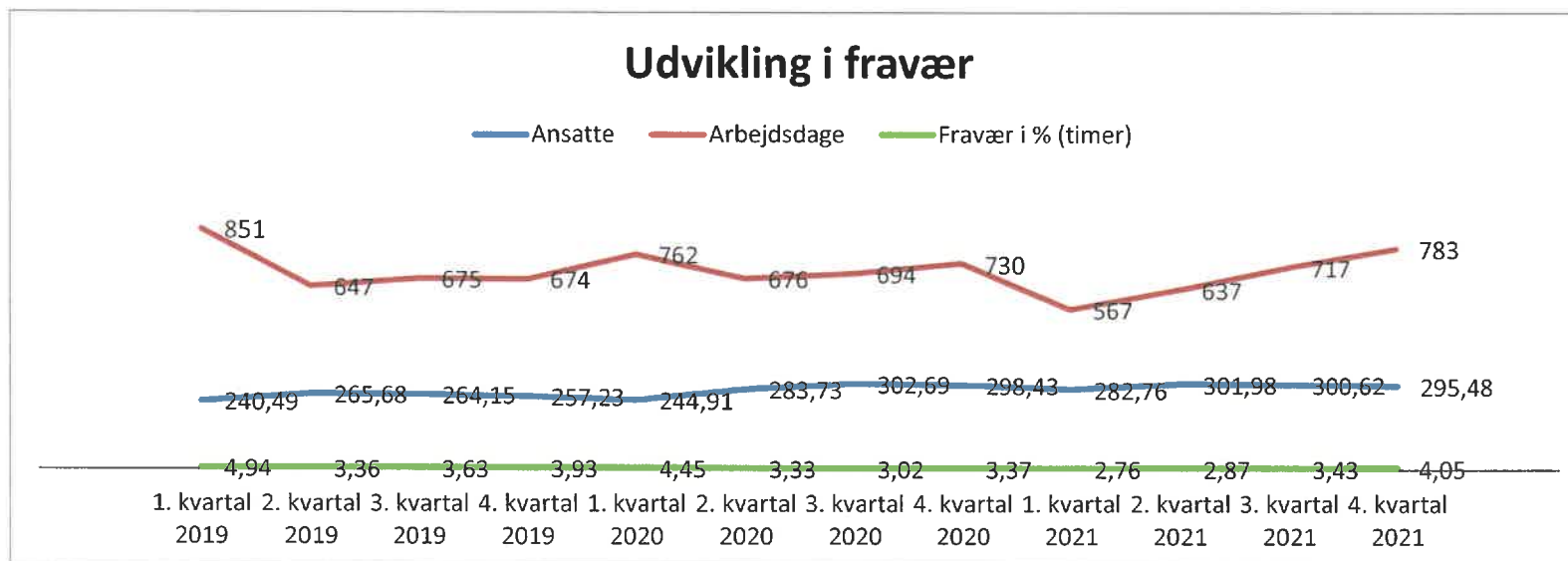
Fraværsrapport Hjørring Kommune - organisations- og forvaltningsniveau

Niveau	Periode	Ansatte	Arbejdsdage	Fravær i % (timer)	
Økonomi & Arbejdsmarked incl. Borgerservice	1. kvartal 2019		447,80	1.535	4,98
	2. kvartal 2019		455,34	949	2,64
	3. kvartal 2019		451,34	997	2,98
	4. kvartal 2019		446,42	1.336	4,26
	1. kvartal 2020		438,66	1.758	5,64
	2. kvartal 2020		493,10	1.200	3,16
	3. kvartal 2020		492,30	1.480	3,84
	4. kvartal 2020		485,07	1.849	4,45
	1. kvartal 2021		491,30	1.346	3,32
	2. kvartal 2021		524,67	1.170	3,12
	3. kvartal 2021		511,11	1.162	3,24
	4. kvartal 2021		513,55	1.848	4,94



Fraværsrapport Hjørring Kommune - organisations- og forvaltningsniveau

Niveau	Periode	Ansatte	Arbejdsdage	Fravær i % (timer)	
Teknik & Miljø	1. kvartal 2019		240,49	851	4,94
	2. kvartal 2019		265,68	647	3,36
	3. kvartal 2019		264,15	675	3,63
	4. kvartal 2019		257,23	674	3,93
	1. kvartal 2020		244,91	762	4,45
	2. kvartal 2020		283,73	676	3,33
	3. kvartal 2020		302,69	694	3,02
	4. kvartal 2020		298,43	730	3,37
	1. kvartal 2021		282,76	567	2,76
	2. kvartal 2021		301,98	637	2,87
	3. kvartal 2021		300,62	717	3,43
	4. kvartal 2021		295,48	783	4,05



Fraværsrapport Hjørring Kommune - organisations- og forvaltningsniveau

Niveau	Periode	Ansatte	Arbejdsdage	Fravær i % (timer)
Kommunaldirektørens Stab og Hjørring Erhvervscenter	1. kvartal 2019	84,10	301	4,82
	2. kvartal 2019	83,67	304	5,24
	3. kvartal 2019	87,05	239	4,27
	4. kvartal 2019	88,00	383	6,00
	1. kvartal 2020	95,48	401	5,86
	2. kvartal 2020	20,02	63	1,66
	3. kvartal 2020	21,99	24	1,72
	4. kvartal 2020	23,00	2	0,14
	1. kvartal 2021	22,00	15	1,12
	2. kvartal 2021	21,67	0	0,00
	3. kvartal 2021	20,33	9	0,70
	4. kvartal 2021	21,00	7	0,54

